



HOLZWICKEDE
Emscherquellgemeinde

ABFALL KALENDER 2024

Inhaltsverzeichnis

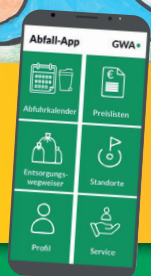
Kalendarium	02 - 07
Abfuhrbezirke – Wohin gehört mein Abfall?	08 - 09
Allgemeines	10
Wir helfen weiter	11
Wertstoffhof in Holzwickede	12 - 13
Berechtigungskarte / Schadstoffsammlung	13 - 14
Anforderungskarte für Sperrmüll	15 - 16



Bild: Tatjana Chiches
(Klasse 6d, Clara-Schumann-Gymnasium), ausgewählt im Rahmen des Schülerwettbewerbs 2023 „Gestaltung der Straßenpapierkörbe“

NEU!

Die Abfall-App der GWA,
alle Infos auf einem Blick!
Jetzt downloaden unter
www.gwa-online.de



JANUAR

01 Mo		Neujahr 1. KW
02 Di	1 1	
03 Mi	2 2	
04 Do	3 3	
05 Fr	4 4 5	
06 Sa	5	
07 So		
08 Mo	1	2. KW
09 Di	2	
10 Mi	3	
11 Do	4	
12 Fr	5	
13 Sa		
14 So		
15 Mo	1 1	3. KW
16 Di	2 2	
17 Mi	3 3 F	
18 Do	4 4 B C E 5	
19 Fr	5 A D	
20 Sa		
21 So		
22 Mo	1 1	4. KW
23 Di	2 2	
24 Mi	3 3	
25 Do	4 4	
26 Fr	5 5	
27 Sa		
28 So		
29 Mo	1 1	5. KW
30 Di	2 2	
31 Mi	3 3	

FEBRUAR

01 Do	4 4 5	
02 Fr	5	
03 Sa		
04 So		
05 Mo	1	6. KW
06 Di	2	
07 Mi	3	
08 Do	4	
09 Fr	5	
10 Sa		
11 So		
12 Mo	1 1	7. KW
13 Di	2 2	
14 Mi	3 3 F	
15 Do	4 4 B C E 5	
16 Fr	5 A D	
17 Sa		
18 So		
19 Mo	1 1	8. KW
20 Di	2 2	
21 Mi	3 3	
22 Do	4 4	
23 Fr	5 5	
24 Sa		
25 So		
26 Mo	1 1	9. KW
27 Di	2 2	
28 Mi	3 3	
29 Do	4 4 5	

Restmüll, 2-wöchentlich
Abfuhrbezirke siehe S. 08 - 09

Restmüll, 4-wöchentlich
Abfuhrbezirke siehe S. 08 - 09

Papiertonne
Abfuhrbezirke siehe S. 08 - 09

Biotonne
Abfuhrbezirke siehe S. 08 - 09

Wertstofftonne
Abfuhrbezirke siehe S. 08 - 09

Wertstoffcontainer
Abfuhrbezirke siehe S. 08 - 09

Sperrmüll auf Anforderung
mind. 1 Woche vorher anmelden

Weihnachtsbaumabfuhr
N: Holzwickede (nördl. d. Bahnlinie)
M: Holzwickede (südl. d. Bahnlinie)
S: Hengsen, Opherdicke

GWA-Abfallberatung
0800 400 1 400

Impressum:

Herausgeber: Bürgermeisterin der Gemeinde Holzwickede. Gestaltung und Druck: Kemna Druck Kamen GmbH. Dieser Abfallkalender erscheint 2024 in den Städten/Gemeinden Bergkamen, Bönen, Fröndenberg/Ruhr, Holzwickede, Kamen, Selm und Werne mit stadt- und gemeindespezifischer Anpassung sowie fachlicher und finanzieller Unterstützung der GWA-Gesellschaft für Wertstoff- und Abfallwirtschaft Kreis Unna mbH.

MÄRZ

01 Fr	5	
02 Sa		
03 So		
04 Mo	1	10. KW
05 Di	2	
06 Mi	3	
07 Do	4	
08 Fr	5	
09 Sa		
10 So		
11 Mo	1 1	11. KW
12 Di	2 2	
13 Mi	3 3 F	
14 Do	4 4 B C E 5	
15 Fr	5 A D	
16 Sa		
17 So		
18 Mo	1 1	12. KW
19 Di	2 2	
20 Mi	3 3	
21 Do	4 4	
22 Fr	5 5	
23 Sa	1 1	
24 So		
25 Mo	2 2	13. KW
26 Di	3 3	
27 Mi	4 4 5	
28 Do	5	
29 Fr		Karfreitag
30 Sa		
31 So		Ostern

APRIL

01 Mo		Ostermontag 14. KW
02 Di	1	
03 Mi	2	
04 Do	3	
05 Fr	4	
06 Sa	5	
07 So		
08 Mo	1 1	15. KW
09 Di	2 2	
10 Mi	3 3 F	
11 Do	4 4 B C E 5	
12 Fr	5 A D	
13 Sa		
14 So		
15 Mo	1 1	16. KW
16 Di	2 2	
17 Mi	3 3	
18 Do	4 4	
19 Fr	5 5	
20 Sa		
21 So		
22 Mo	1 1	17. KW
23 Di	2 2	
24 Mi	3 3	
25 Do	4 4 5	
26 Fr	5	
27 Sa		
28 So		
29 Mo	1	18. KW
30 Di	2	

- Restmüll, 2-wöchentlich**
Abfuhrbezirke siehe S. 08 - 09
- Restmüll, 4-wöchentlich**
Abfuhrbezirke siehe S. 08 - 09
- Papiertonne**
Abfuhrbezirke siehe S. 08 - 09
- Biotonne**
Abfuhrbezirke siehe S. 08 - 09

- Wertstofftonne**
Abfuhrbezirke siehe S. 08 - 09
- Wertstoffcontainer**
Abfuhrbezirke siehe S. 08 - 09
- Sperrmüll auf Anforderung**
mind. 1 Woche vorher anmelden
- Stationäre Schadstoff-
annahmestelle** siehe Seite 14

GWA-Abfallberatung
0800 400 1 400

Hinweise zur Bereitstellung der Abfallbehälter





Die Abfallbehälter sind am Abfuhrtag bis 6 Uhr zur Leerung bereitzustellen. Die Tonnendeckel müssen geschlossen sein. Starkes Pressen der Abfälle ist zu vermeiden (z. B. Laub). Ansonsten ist eine vollständige Leerung nicht gewährleistet. Das gilt auch für eventuell festgefrorene Inhalte. Diese sind vorher selbst zu lösen. Eine Nachleerung erfolgt in diesen Fällen nicht.




MAI

01 Mi		Tag der Arbeit
02 Do	3	
03 Fr	4	
04 Sa	5	
05 So		
06 Mo	1 1	19. KW
07 Di	2 2	
08 Mi	3 3 F	
09 Do		Christi Himmelfahrt
10 Fr	4 4 B C E 5	
11 Sa	5 A D	
12 So		
13 Mo	1 1	20. KW
14 Di	2 2	
15 Mi	3 3	
16 Do	4 4	
17 Fr	5 5	
18 Sa		
19 So		
20 Mo		Pfingstmontag 21. KW
21 Di	1 1	
22 Mi	2 2	
23 Do	3 3	
24 Fr	4 4 5	
25 Sa	5	
26 So		
27 Mo	1	22. KW
28 Di	2	
29 Mi	3	
30 Do		Fronleichnam
31 Fr	4	

JUNI

01 Sa	5	
02 So		
03 Mo	1 1	23. KW
04 Di	2 2	
05 Mi	3 3 F	
06 Do	4 4 B C E 5	
07 Fr	5 A D	
08 Sa		
09 So		
10 Mo	1 1	24. KW
11 Di	2 2	
12 Mi	3 3	
13 Do	4 4	
14 Fr	5 5	
15 Sa		
16 So		
17 Mo	1 1	25. KW
18 Di	2 2	
19 Mi	3 3	
20 Do	4 4 5	
21 Fr	5	
22 Sa		
23 So		
24 Mo	1	26. KW
25 Di	2	
26 Mi	3	
27 Do	4	
28 Fr	5	
29 Sa		
30 So		

-  **Restmüll, 2-wöchentlich**
Abfuhrbezirke siehe S. 08 - 09
-  **Restmüll, 4-wöchentlich**
Abfuhrbezirke siehe S. 08 - 09
-  **Papiertonne**
Abfuhrbezirke siehe S. 08 - 09
-  **Biotonne**
Abfuhrbezirke siehe S. 08 - 09


















































-  **Wertstofftonne**
Abfuhrbezirke siehe S. 08 - 09
-  **Wertstoffcontainer**
Abfuhrbezirke siehe S. 08 - 09
-  **Sperrmüll auf Anforderung**
mind. 1 Woche vorher anmelden
- Stationäre Schadstoff-
annahmestelle** siehe Seite 14

GWA-Abfallberatung
0800 400 1 400





















































Sie haben Fragen zur richtigen Sortierung Ihrer Abfälle?





Was darf in die Biotonne? Was gehört in die Wertstofftonne und was in die Papiertonne? Wohin mit dem defekten Toaster? Unsere Sortierhilfe zeigt Ihnen mit illustrierten Beispielen, wie Sie es richtig machen! Der Flyer ist bei der GWA-Abfallberatung, im Rathaus und an den GWA-Betriebsstellen erhältlich. Gerne senden wir Ihnen die gewünschte Anzahl auch kostenfrei zu. Weitere Informationen finden Sie auf www.gwa-online.de.




JULI

01 Mo	 	27. KW
02 Di	 	
03 Mi	  	
04 Do	     	
05 Fr	  	
06 Sa		
07 So		
08 Mo	 	28. KW
09 Di	 	
10 Mi	 	
11 Do	 	
12 Fr	 	
13 Sa		
14 So		
15 Mo	 	29. KW
16 Di	 	
17 Mi	 	
18 Do	   	
19 Fr		
20 Sa		
21 So		
22 Mo		30. KW
23 Di		
24 Mi		
25 Do		
26 Fr		
27 Sa		
28 So		
29 Mo	 	31. KW
30 Di	 	
31 Mi	  	

AUGUST

01 Do	      	
02 Fr	  	
03 Sa		
04 So		
05 Mo	 	32. KW
06 Di	 	
07 Mi	 	
08 Do	 	
09 Fr	 	
10 Sa		
11 So		
12 Mo	 	33. KW
13 Di	 	
14 Mi	 	
15 Do	   	
16 Fr		
17 Sa		
18 So		
19 Mo		34. KW
20 Di		
21 Mi		
22 Do		
23 Fr		
24 Sa		
25 So		
26 Mo	 	35. KW
27 Di	 	
28 Mi	  	
29 Do	     	
30 Fr	  	
31 Sa		

-  **Restmüll, 2-wöchentlich**
Abfuhrbezirke siehe S. 08 - 09
-  **Restmüll, 4-wöchentlich**
Abfuhrbezirke siehe S. 08 - 09
-  **Papiertonne**
Abfuhrbezirke siehe S. 08 - 09
-  **Biotonne**
Abfuhrbezirke siehe S. 08 - 09

-  **Wertstofftonne**
Abfuhrbezirke siehe S. 08 - 09
-  **Wertstoffcontainer**
Abfuhrbezirke siehe S. 08 - 09
-  **Sperrmüll auf Anforderung**
mind. 1 Woche vorher anmelden
- Stationäre Schadstoff-
annahmestelle** siehe Seite 14

Keine sogenannten „kompostierbaren Kunststoffbeutel“ in die Biotonne!
Herkömmliche Plastikbeutel sowie Beutel mit der Bezeichnung „Bio-Kunststoff“ und andere sogenannte „kompostierbare Kunststofftüten“ oder „Bio-folienbeutel“ z. B. aus Maisstärke sind für die Biotonne nicht zugelassen. Sie verrotten nicht bzw. zu langsam und stören den Verwertungsprozess. Verwenden Sie stattdessen Zeitungspapier, Küchenkrepp oder die u. a. bei der GWA preiswert erhältlichen nassfesten Papiertüten (Mülltüten)! Fehlwürfe können zur Folge haben, dass Ihre Biotonne nicht geleert wird!

SEPTEMBER

01 So				
02 Mo	1	1	36. KW	
03 Di	2	2		
04 Mi	3	3		
05 Do	4	4		
06 Fr	5	5		
07 Sa				
08 So				
09 Mo	1	1	37. KW	
10 Di	2	2		
11 Mi	3	3		
12 Do	4	4	5	
13 Fr		5		
14 Sa				
15 So				
16 Mo	1		38. KW	
17 Di	2			
18 Mi	3			
19 Do	4			
20 Fr	5			
21 Sa				
22 So				
23 Mo	1	1	39. KW	
24 Di	2	2		
25 Mi	3	3	F	
26 Do	4	4	B C E 5	
27 Fr		5	A D	
28 Sa				
29 So				
30 Mo	1	1	40. KW	

OKTOBER

01 Di	2	2	
02 Mi	3	3	
03 Do			Tag der Deutschen Einheit
04 Fr	4	4	
05 Sa	5	5	
06 So			
07 Mo	1	1	41. KW
08 Di	2	2	
09 Mi	3	3	
10 Do	4	4	5
11 Fr		5	
12 Sa			
13 So			
14 Mo	1		42. KW
15 Di	2		
16 Mi	3		
17 Do	4		
18 Fr	5		
19 Sa			
20 So			
21 Mo	1	1	43. KW
22 Di	2	2	
23 Mi	3	3	F
24 Do	4	4	B C E 5
25 Fr		5	A D
26 Sa			
27 So			
28 Mo	1	1	44. KW
29 Di	2	2	
30 Mi	3	3	
31 Do	4	4	

- Restmüll, 2-wöchentlich**
Abfuhrbezirke siehe S. 08 - 09
- Restmüll, 4-wöchentlich**
Abfuhrbezirke siehe S. 08 - 09
- Papiertonne**
Abfuhrbezirke siehe S. 08 - 09
- Biotonne**
Abfuhrbezirke siehe S. 08 - 09

- Wertstofftonne**
Abfuhrbezirke siehe S. 08 - 09
- Wertstoffcontainer**
Abfuhrbezirke siehe S. 08 - 09
- Sperrmüll auf Anforderung**
mind. 1 Woche vorher anmelden
- Stationäre Schadstoffannahmestelle** siehe Seite 14

Wichtige Hinweise für die Entsorgung von Batterien und Akkus





Der Verbraucher ist gesetzlich verpflichtet, Batterien und Akkus bei einer Sammelstelle (Handel oder Wertstoffhof) abzugeben, da sie neben wertvollen Metallen auch umweltschädliche Schwermetalle enthalten. Haben Sie batteriebetriebene Kleingeräte abzugeben, wenden Sie sich bitte an einen Wertstoffhof-Mitarbeiter. Aus Sicherheitsgründen müssen bei der Entsorgung von Elektrogeräten entnehmbare Akkus vom Kunden selbständig entnommen und dem Mitarbeiter separat übergeben werden. Bei fest verbauten Akkus (z.B. Tablets), bitte das komplette Gerät dem Mitarbeiter übergeben!




NOVEMBER

01 Fr		Alleerheiligen
02 Sa	5, 5	
03 So		
04 Mo	1, 1	45. KW
05 Di	2, 2	
06 Mi	3, 3	
07 Do	4, 4, 5	
08 Fr	5	
09 Sa		
10 So		
11 Mo	1	46. KW
12 Di	2	
13 Mi	3	
14 Do	4	
15 Fr	5	
16 Sa		
17 So		
18 Mo	1, 1	47. KW
19 Di	2, 2	
20 Mi	3, 3, F	
21 Do	4, 4, B, C, E, 5	
22 Fr	5, A, D	
23 Sa		
24 So		
25 Mo	1, 1	48. KW
26 Di	2, 2	
27 Mi	3, 3	
28 Do	4, 4	
29 Fr	5, 5	
30 Sa		

DEZEMBER

01 So		
02 Mo	1, 1	49. KW
03 Di	2, 2	
04 Mi	3, 3	
05 Do	4, 4, 5	
06 Fr	5	
07 Sa		
08 So		
09 Mo	1	50. KW
10 Di	2	
11 Mi	3	
12 Do	4	
13 Fr	5	
14 Sa		
15 So		
16 Mo	1, 1	51. KW
17 Di	2, 2	
18 Mi	3, 3, F	
19 Do	4, 4, B, C, E, 5	
20 Fr	5, A, D	
21 Sa	1, 1	
22 So		
23 Mo	2, 2	52. KW
24 Di	3, 3	
25 Mi		1. Weihnachtstag
26 Do		2. Weihnachtstag
27 Fr	4, 4	
28 Sa	5, 5	
29 So		
30 Mo	1, 1	53. KW
31 Di	2, 2	

-  **Restmüll, 2-wöchentlich**
Abfuhrbezirke siehe S. 08 - 09
-  **Restmüll, 4-wöchentlich**
Abfuhrbezirke siehe S. 08 - 09
-  **Papiertonne**
Abfuhrbezirke siehe S. 08 - 09
-  **Biotonne**
Abfuhrbezirke siehe S. 08 - 09











-  **Wertstofftonne**
Abfuhrbezirke siehe S. 08 - 09
-  **Wertstoffcontainer**
Abfuhrbezirke siehe S. 08 - 09
-  **Sperrmüll auf Anforderung**
mind. 1 Woche vorher anmelden
- Stationäre Schadstoffannahmestelle** siehe Seite 14

GWA-Abfallberatung
0800 400 1 400

Haustierstreu ist RESTMÜLL!

Mit Kot und Urin verunreinigte Haustierstreu gehört aus hygienischen Gründen **nicht in die Biotonne, sondern in die Restmülltonne!** Das gilt auch für laut Verpackungsaufdruck kompostierbare Streu. Die Entsorgung von Haustierstreu in einem verschlossenen Kunststoffbeutel in der Restmülltonne verringert auch die Geruchsbildung und den Madenbefall.

ABFUHRBEZIRKE

											
A achener Weg	3	3	D	4	5	Fliederstraße	4	2	E	5	5
Ahornweg	2	2	C	3	5	Frankfurter Weg	3	3	D	4	5
Akazienweg	2	2	C	3	5	Freiberger Weg	5	4	F	1	5
Albert-Schweitzer-Str.	2	2	C	3	5	Friedhofstraße	3	3	D	4	5
Allee	2	2	C	3	5	Friedrich-Ebert-Straße	5	4	A	1	5
Altendorfer Straße	4	2	E	5	5	Friedrichstraße	5	4	A	1	5
Am Bahnhof	2	2	C	3	5	G artenstraße	5	4	F	1	5
Am Busch	3	4	A	1	5	Goethestraße	2	2	C	3	5
Am Emscherpark	1	1	B	2	5	Gotenstraße	1	1	F	2	5
Am Haarstrang	4	1	F	5	5	Gottlieb-Daimler-Str.	5	4	A	1	5
Am Hang	4	2	E	5	5	Grüner Weg	4	1	F	5	5
Am Hixterwald	1	1	B	2	5	H agener Weg	3	3	D	4	5
Am Holzwickeder Bach	1	1	B	2	5	Hamburger Allee	3	3	D	4	5
Am Markt	2	2	C	3	5	Hammer Weg	3	3	D	4	5
Am Schultenkamp	4	1	F	2	5	Hans-Böckler-Straße	1	1	B	2	5
Am Stuckenholz	4	1	E	5	5	Hauptstraße	1	1	B	2	5
Am Wasserturm	4	1	F	5	5	Haydnstraße	5	4	F	1	5
Am Wollberg	4	2	E	5	5	Hengser Weg	4	2	E	5	5
Amselweg	3	3	C	4	5	Herderstraße	3	3	D	4	5
Arndtstraße	2	2	C	3	5	Hilgenbaumweg	3	3	D	4	5
Arnsberger Weg	3	3	D	4	5	Hilsmannsweg	3	4	A	1	5
Asternweg	4	2	E	5	5	Hirtenweg	5	4	A	1	5
Auf dem Blick	4	2	E	5	5	Höhenweg	4	1	F	5	5
Auf der Bredde	4	1	E	5	5	Hövelstraße	2	3	C	3	5
Augsburger Weg	3	3	D	4	5	Hof Dudenroth	3	3	D	4	5
August-Borsig-Straße	5	4	A	1	5	Hohenleuchtestraße	3	3	D	4	5
B achforellenweg	1	1	B	2	5	Holbeinweg	3	3	D	4	5
Bachstraße	5	4	A	1	5	Holzwickeder Straße	4	2	E	5	5
Bahnhofstraße	2	2	C	3	5	I m Bruch	3	3	C	4	5
Beethovenweg	5	4	A	1	5	Im Dreieck	1	1	B	2	5
Bergstraße	4	1	F	5	5	Im Hof	3	3	D	4	5
Berliner Allee	3	3	D	4	5	Im Ostendorf	4	2	E	5	5
Birkenstraße	2	2	C	3	5	Im Schwarzen Adler	1	1	B	2	5
Bismarckstraße	5	4	F	1	5	Im Siepen	2	2	F	3	5
Bochumer Weg	3	3	D	4	5	In der Aue	5	4	A	1	5
Böckmannstraße	1	1	B	2	5	Irisweg	4	2	E	5	5
Bonner Allee	3	3	D	4	5	J ahnstraße	2	2	C	3	5
Brauckstraße	4	1	E	5	5	Jasminweg	4	2	E	5	5
Breiter Weg	1	1	B	2	5	Josefstraße	3	3	D	4	5
Bremer Weg	3	3	D	4	5	K antstraße	5	4	A	1	5
Breslauer Straße	5	4	F	1	5	Karl-Brauckmann-Str.	3	3	C	4	5
Brunnenstraße	4	2	E	5	5	Karlstraße	2	2	C	3	5
Buchenweg	2	2	C	3	5	Kasseler Weg	3	3	D	4	5
Buchholzstraße	2	3	C	3	5	Kastanienweg	2	2	C	3	5
Buschweg	4	2	E	5	5	Kellerkopf	4	1	F	5	5
C arolinentallee	5	4	F	1	5	Kellerstraße	4	1	F	5	5
Carolinenweg	1	1	B	2	5	Keltenstraße	1	1	F	2	5
Carrera-Straße	3	4	A	2	5	Kiefernweg	2	2	C	3	5
Chaussee	3	4	A	2	5	Kirchstraße	3	3	D	4	5
Colditzer Weg	3	4	A	1	5	Kleiststraße	4	2	E	5	5
Cranachweg	3	3	D	4	5	Kölner Weg	3	3	D	4	5
D ahlienstraße	4	2	E	5	5	Kolpingstraße	1	1	B	2	5
Danziger Straße	5	4	F	1	5	Kornblumenweg	2	2	F	3	5
Dorfstraße	4	2	E	5	5	Krämersweg	4	2	E	5	5
Dortmunder Weg	3	3	D	4	5	Krefelder Weg	3	3	D	4	5
Drosselstraße	3	3	C	4	5	Kronenstraße	4	1	F	5	5
Dudenrother Straße	2	3	C	3	5	Krummer Weg	5	4	A	1	5
Dürerstraße	2	3	C	3	5	Kuhstraße	4	2	E	5	5
Düsseldorfer Weg	3	3	D	4	5	Kurze Straße	5	4	A	1	5
Duisburger Weg	3	3	D	4	5	L andskroner Straße	1	1	B	2	5
E ibenstraße	2	2	C	3	5	Landweg	1	1	B	2	5
Eichenweg	2	2	C	3	5	Landwehrstraße	3	3	D	4	5
Eickhoff	4	2	E	5	5	Langscheder Straße	4	2	E	5	5
Elisabeth-von-Thadden-Weg	1	1	B	2	5	Lappenhausen	4	1	E	5	5
Elsa-Brändström-Straße	3	3	D	4	5	Lerchenstraße	3	3	C	4	5
Emscherweg	1	1	B	2	5	Lessingstraße	5	4	F	1	5
Emschertalblick	1	1	B	2	5	Lichtendorfer Straße	4	1	F	5	5
Erlenweg	2	2	C	3	5	Lilienweg	4	2	E	5	5
Eschenweg	2	2	C	3	5	Lindenweg	2	2	C	3	5
Essener Weg	3	3	D	4	5	Linscheider Weg	4	1	F	5	5
F alkenweg	2	2	C	3	5	Lohoffsweg	2	3	C	3	5
Fasanenweg	3	3	C	4	5	Louviersstraße	5	4	F	1	5
Feldstraße	4	1	F	5	5	Lübecker Weg	3	3	D	4	5
Ferdinand-Porsche-Str.	5	4	A	1	5	M argaretenstraße	1	1	B	2	5
Fichtenweg	2	2	C	3	5	Massener Straße	2	2	F	3	5
Finkenweg	2	2	C	3	5	Meisenstraße	3	3	C	4	5

ABFUHRBEZIRKE

	■	■	■	■	■		■	■	■	■	■
Melchiorstraße	2	3	C	3	5	Schulzenweg	2	2	C	3	5
Mittelstraße	2	2	C	3	5	Schwalbenweg	3	3	C	4	5
Montanhydraulikstraße	2	2	C	3	5	Schwerter Straße	4	1	E	5	5
Mozartstraße	5	4	A	1	5	Sölder Straße	1	1	B	2	5
Mühlenstraße	4	2	E	5	5	Sommerfliederweg	1	1	B	2	5
Münchener Allee	3	3	D	4	5	Starenweg	3	3	C	4	5
Nachtigallenweg	3	3	C	4	5	Stehfenstraße	5	4	A	1	5
Natorper Straße	5	4	A	1	5	Steigerweg	5	4	F	1	5
Nelkenweg	4	2	E	5	5	Steinbruchstraße	2	2	C	3	5
Nordstraße	5	4	A	1	5	Steinstraße	1	1	B	2	5
Nürnberger Weg	3	3	D	4	5	Stennert	4	2	E	5	5
Oelpfad	5	4	A	1	5	Stichlingsweg	1	1	B	2	5
Opherdicker Straße	3	3	D	4	5	Stuttgarter Weg	3	3	D	4	5
Oststraße	4	2	E	5	5	Südstraße	2	2	C	3	5
Otto-Hue-Straße	1	1	B	2	5	Talstraße	4	1	F	5	5
Pappelweg	2	2	C	3	5	Tannenweg	2	2	C	3	5
Parkstraße	2	2	C	3	5	Teutonenstraße	1	1	F	2	5
Partmannsweg	4	2	E	5	5	Tulpenweg	4	2	E	5	5
Portlandweg	5	4	F	1	5	Umlandstraße	3	3	D	4	5
Poststraße	2	2	C	3	5	Ulanenweg	4	2	E	5	5
Quellenstraße	1	1	B	2	5	Ulmenweg	2	2	C	3	5
Rausinger Straße	5	4	F	1	5	Unnaer Straße	4	2	E	5	5
Reuterstraße	1	1	B	2	5	Unter dem Stennert	4	2	E	5	5
Rhenusplatz	5	4	A	1	5	Veilchenweg	4	1	F	5	5
Robert-Bosch-Straße	5	4	A	1	5	Vinckestraße	3	3	D	4	5
Robert-Koch-Weg	2	2	C	3	5	Vincenz-Wiederholt-Str.	5	4	F	1	5
Römerstraße	1	1	F	2	5	Voigtstraße	2	3	C	3	5
Rombergstraße	3	4	A	1	5	Waldstraße	4	1	F	5	5
Rosenweg	4	2	E	5	5	Wasserfohr	4	2	E	5	5
Rubensweg	3	3	D	4	5	Wasserstraße	2	2	C	3	5
Ruhrorter Weg	3	3	D	4	5	Wellstraße	1	1	B	2	5
Ruhrstraße	4	2	E	5	5	Weststraße	4	1	F	5	5
Saarbrücker Weg	3	3	D	4	5	Wichernstraße	1	1	B	2	5
Sachsenstraße	3	4	A	2	5	Wickeder Straße	3	4	A	2	5
Schäferkampstraße	5	4	F	1	5	Wiesenstraße	1	1	B	2	5
Schillerstraße	4	1	F	5	5	Wilhelmstraße	3	4	A	1	5
Schloßallee	4	2	E	5	5	Wilhelm-Röntgen-Str.	5	4	A	1	5
Schmiedestraße	2	2	C	3	5	Winkelstraße	1	1	B	2	5
Schoofsweg	2	3	C	3	5	Zeisigweg	3	3	C	4	5
Schröersweg	2	3	C	3	5	Ziegelstraße	5	4	F	1	5
Schubertstraße	5	4	A	1	1	Zur Alten Kolonie	3	4	A	2	5
Schulstraße	4	1	E	5	5	Zweigweg	4	1	F	5	5

Wohin gehört mein Abfall?

Bioabfall

Was darf in die Biotonne?



Was darf NICHT in die Biotonne?



ALLGEMEINES

Bereitstellung der Abfallbehälter

Durch die Beachtung weniger Hinweise können Sie eine schnelle und effiziente Müllabfuhr unterstützen: Abfallbehälter mit der Deckelöffnung zur Straße und dem Griff zur Häuserseite stellen. Bilden Sie Tonnenpaare, diese können durch den Seitenlader gleichzeitig abgehoben und geleert werden. Abfallbehälter nicht vor Hindernissen wie Autos oder Bäumen abstellen. Zur Sicherstellung der Fußgängerverkehrssicherheit, sind die Abfallgefäße nach der Leerung schnellstmöglich vom Gehweg auf das Privatgrundstück zurückzuholen.

Papier

Die Sammlung von Papier, Pappe und Kartonagen erfolgt über die grundstückbezogene Papiertonne. Zusätzlich anfallende Altpapiermengen können am Wertstoffhof kostenfrei entsorgt werden.

Sperrgutabfuhr

Die Abfuhr von sperrigen Gegenständen (z.B. Schränke, Sessel, Matratzen), welche nicht über die Restmülltonne entsorgt werden können, erfolgt kostenpflichtig und nach vorheriger Anmeldung. Die Anmeldekarte befindet sich auf der Kalenderrückseite und ist zudem im Bürgerbüro oder am Wertstoffhof erhältlich.

Elektrogroßgeräte

Ausrangierte Küchen- und Haushaltsgeräte können kostenlos am Wertstoffhof abgegeben werden. Die Mitnahme von Elektrogeräten (z.B. Waschmaschinen) erfolgt im Rahmen der Sperrmüllabfuhr dagegen kostenpflichtig.

Baum- und Strauchschnitt

Wenn im Frühjahr oder Herbst Baum- und Strauchschnitt in Mengen anfällt, die nicht selbst kompostiert werden können oder das Volumen der Biotonne sprengen, kann das Material auch zum Wertstoffhof gebracht werden. Fragen Sie in diesem Zusammenhang nach der kostengünstigen Vorteilskarte für Grünschnitt. Im Herbst bietet die Gemeinde zwei Laubsammelaktionen zur kostenfreien Laubabgabe an.

Restmüll

Bei sorgfältiger Trennung bleibt nur noch eine geringe Menge Restmüll übrig. Helfen auch Sie mit, Müll zu vermeiden und damit unsere Umwelt zu entlasten.

Eine individuelle Tonnengröße hilft beim Sparen.

- Folgende Behältergrößen sind erhältlich: 60 L, 80 L, 240 L, 660 L, und 1100 L.
- Sollte die Größe der Restmülltonne einmal nicht ausreichen, ist im Bürgerbüro oder am Wertstoffhof ein Beistellsack (60 L) für 3,40 € pro Stück erhältlich. Den können Sie am Abfuhrtag neben die Restmülltonne stellen. Im Preis sind die Entsorgungskosten bereits enthalten.

Das kommt in die Restmülltonne:

- Hygieneartikel wie Watte, Binden, Einwegwindeln etc.
- Staubsaugerbeutel, Straßenkehricht, Asche, Zigarettenkippen
- Tapetenreste
- Porzellan, Keramik, Glühbirnen, Fensterglas
- nicht verwertbare Textilien wie Leder, Putzlappen etc.
- Hausstierstreu

Glasverpackung

Glasverpackung bitte farblich sortiert in die vorhandenen Depotcontainer für Altglas geben. Blaues, rotes oder schwarzes Glas gehört in den Grüncontainer! Die Containerstandorte sind auf der Internetseite der Gemeinde Holzwickende zu finden.

Was gehört in den Glascontainer und was nicht?

Das gehört hinein, z. B.:

- Getränkeflaschen
- Konservengläser
- Marmeladengläser
- pharmazeutische Glasbehälter
- sonstiges Verpackungsglas

Das gehört nicht hinein, z. B.:

- Porzellan/Keramik
- hitzebeständiges Glasgeschirr
- Behälter aus Bleiglas wie z. B. Blumenvasen, Aschenbecher oder Weingläser
- Trinkgläser
- Glühbirnen, Energiesparlampe und Leuchtstoffröhren
- Fensterglas, Spiegel, Aquarien
- Weihnachtsbaumkugeln
- Autoscheiben und Lampen
- Cerankochfelder

GWA-Abfallberatung
0800 400 1 400



www.gwa-online.de

WIR HELFEN WEITER!



Haben Sie noch Fragen zur Abfallsortierung oder zur Abfuhr der Restmüll-, Papier- oder Biotonne?

Ausführliche Informationen zur Abfalltrennung/ -entsorgung und umweltpädagogischen Angeboten erhalten Sie auf www.gwa-online.de oder unter

GWA-Abfallberatung
0800 400 1 400

Sprechzeiten:
Mo. - Do. 08:30 - 17:00 Uhr
Freitag 08:30 - 15:00 Uhr

GWA - Gesellschaft für Wertstoff- und Abfallwirtschaft Kreis Unna mbH
Friedrich-Ebert-Straße 59, 59425 Unna



Bei Fragen oder Reklamationen zur Abfuhr und zum Tausch der Wertstofftonne:

GWA REsource Kreis Unna GmbH · ☎ 02306 929 96 0

Die Gemeinde Holzwickede

bietet Auskunft zu vielen Themen im Bürgerservice auf der Internetseite www.holzwickede.de

Bürgerbüro · Allee 5

Das Bürgerbüro nimmt die Sperrmüllkarte an. Es sind Beistellsäcke für die Restmülltonne und Papiertüten für den Mülli gegen Gebühr erhältlich.

☎ 02301 915-0 · buergerbuero@holzwickede.de

Öffnungszeiten

Montag	07:30 - 16:00 Uhr
Dienstag	07:30 - 16:00 Uhr
Mittwoch	07:30 - 12:00 Uhr
Donnerstag	09:30 - 12:00 Uhr und 13:30 - 17:30 Uhr
Freitag	07:00 - 12:00 Uhr

Steuern und Gebühren

Fragen zu Gebühren oder Änderungen von Größe und Leerungsintervall der Müllgefäße ☎ 02301 915-210 / -211 · abgaben@holzwickede.de

Kompostwerk/Umladeanlage Fröndenberg-Ostbüren

Ostbürener Straße, 58730 Fröndenberg ☎ 02303 94 11 220

Abgabemöglichkeiten für Sperrmüll u.a.

Öffnungszeiten:

Montag	08:00 - 16:00 Uhr	
Dienstag	08:00 - 16:00 Uhr	NEU: März - Okt. bis 17 Uhr
Mi./Do	08:00 - 16:00 Uhr	
Freitag	08:00 - 16:00 Uhr	
Samstag	08:00 - 13:00 Uhr	

GWA-Abfallberatung
0800 400 1 400



Altkleidersammlung hilft Menschen im Kreis Unna – auch Holzwickede hilft mit!


Bitte unterstützen Sie unsere Projekte und geben Sie Ihre Altkleider und Schuhe, die Sie nicht bei den Kleiderkammern abgegeben können oder wollen, in die grünen Altkleidercontainer. Bei Fragen wenden Sie sich bitte an: ☎ 02303 284-100



WERTSTOFFHOF IN HOLZWICKEDE

Der von der GWA betriebene Wertstoffhof an der Friedrich-Ebert-Str. 4a in Holzwickede steht den privaten Haushalten der Gemeinde Holzwickede zur Verfügung. **Ihre Berechtigungskarte** finden Sie im Anhang. Anlieferungen nur in **haushaltsüblichen Mengen!** Es werden **keine Gewerbeabfälle** angenommen!

Volumen-Beispiele (Mindestmenge: 0,1 m³)

Abrechnung nach Volumen – fair und transparent

5 x  = 0,1 m³
Baueimer à 20 Liter

1 x  = 0,1 m³
10 x  = 1,0 m³
Gewebebeutel à 100 Liter

Annahme **kostenpflichtig**

Vorteilskarte: 30 €
25 Säcke à 100 l


Grünschnitt
0,1 m³ = 1,50 €
1,0 m³ = 15,00 €


Holz
0,1 m³ = 1,00 €
1,0 m³ = 10,00 €


Sperrmüll
(max 3 m³ pro Tag)
0,1 m³ = 1,10 €
1,0 m³ = 11,00 €


Bauschutt*
(Keine Annahme von Asbest!)
0,1 m³ = 3,00 €
1,0 m³ = 30,00 €


Gipshaltige Baustoffe
(max 1 m³ pro Tag)
0,1 m³ = 6,00 €
1,0 m³ = 60,00 €


Motor-/Getriebeöl
1 Liter = 1,00 €


Motorrad-/Fahrradreifen
1 Stück = 2,00 €



PKW-Reifen
1 Stück = 3,00 €

*Mehrkosten bei Verunreinigungen!

Annahme **kostenlos 0 €**


Akkus/Batterien entnehmen!


Elektrogeräte
(Akkus entnehmen!)


Papier & Pappe


Schadstoffe
(nur Kleinmengen)



Batterien


Altmetall


Altkleider & Schuhe
(in Säcken)


Styropor aus Verpackungen
(sauber, weiß, keine Füllchips)


Glas
(farbig sortiert, kein Flachglas)


Korken

Änderungen vorbehalten! Die aktuelle Preisliste erhalten Sie auf dem Wertstoffhof oder unter www.gwa-online.de. Weitere Angebote auf der Folgeseite.

WERTSTOFFHOF IN HOLZWICKEDE

Unsere Öffnungszeiten:

Montag	geschlossen
Dienstag	10:30 - 18:00 Uhr (mit Schadstoffannahme)
Mittwoch	10:30 - 15:00 Uhr
Donnerstag	10:30 - 15:00 Uhr
Freitag	10:30 - 18:00 Uhr (mit Schadstoffannahme)
Samstag	09:00 - 14:00 Uhr (mit Schadstoffannahme)

Vorteilskarten für Grünschnitt:

Die Vorteilskarte für Grünschnitt ist am Wertstoffhof Holzwickede für 30 € erhältlich. Sie berechtigt zur Abgabe von insgesamt 25 Säcken Grünschnitt à 100 Liter. Die Säcke werden einzeln abgerechnet. Mit der Vorteilskarte sparen Sie 7,50 €! Hinweis: Pro Anlieferung und Tag sind max. 5 Säcke über die Vorteilskarte anrechenbar.

Verkauf von Rindenmulch 0-40 mm:

- 40 l 2,50 €
- 100 l 6,25 €
- 0,5 m³ 25,00 €
- 1,0 m³ 50,00 €



Verkauf von Kompost:

- 100 l 1,50 €
- 1,0 m³ 15,00 €

Weitere Services:

- Beistellsäcke für die Restmülltonne
- Müllis, Papiertüten für den Mülli, Papiersäcke für die Biotonne, sowie wiederverwendbare Gewebesäcke für den Transport von Laub und Grünschnitt preiswert erhältlich
- Anhängerverleih
Anmeldung unter ☎ 02301 4405



Berechtigungskarte Wertstoffhof Holzwickede

Name

Straße, Hausnummer

PLZ, Wohnort

PKW-Kennzeichen

SCHADSTOFFSAMMLUNG

Schadstoffhaltige Abfälle dürfen keinesfalls in den Hausmüll oder in die Toilette gegeben werden! Für eine fach- und damit umweltgerechte Entsorgung dieser Problemabfälle hat die GWA für **alle Privathaushalte** im Kreis Unna insgesamt sieben **stationäre Schadstoffannahmestellen** eingerichtet.

- Altöl können Sie gegen Vorlage des Kaufbeleges **kostenlos** dort zurückgeben, wo Sie das Motoröl gekauft haben! Haben Sie Ihren Kaufbeleg nicht mehr, können Sie das Altöl bei einer stationären Schadstoffannahmestelle gegen Entgelt abgeben.
- Ausgetrocknete Farbreste (z. B. Binderfarbe) bitte auskratzen und in den Restmüll geben!
- Leere Farbeimer und Farbdosen gehören in die Wertstofftonne!

Stationäre Schadstoffannahmestellen in Ihrer Nähe:

Holzwickede

Schadstoffannahme auf dem Wertstoffhof Friedrich-Ebert-Str. 4a

Öffnungszeiten:

Dienstag 10:30 - 18:00 Uhr
Freitag 10:30 - 18:00 Uhr
Samstag 09:00 - 14:00 Uhr

Fröndenberg-Ostbüren

Schadstoffannahme am Kompostwerk Ostbürener Str.

Öffnungszeiten:

Mo.-Fr. 08:00 - 16:00 Uhr
Di. 08:00 - 16:00 Uhr
Di. 08:00 - 17:00 Uhr (März bis Okt.)

Informationen zur Annahme von Schadstoffen

Um Missverständnissen und Unfällen vorzubeugen, geben Sie Problemabfälle möglichst in der Originalverpackung ab. Ist diese nicht mehr vorhanden, können Sie auch einen bruchsicheren, verschließbaren Behälter verwenden, der entsprechend und gut leserlich beschriftet sein sollte.

Kostenlos angenommen werden in haushaltsüblichen Mengen z.B. Batterien, Bremsflüssigkeit, Energiesparlampen, Fotochemikalien, flüssige Farben und Lacke, Leuchtstofflampen, Lösemittel, Pflanzenschutzmittel, PU-Schaumdosen, Quecksilberthermometer, Reinigungsmittel.

Nicht angenommen werden z. B. asbesthaltige Materialien, Dachpappe, Eternit, Mineralfaser, Bahnschwellen, Jägerzäune.

Berechtigungskarte

Wertstoffhof Holzwickede



Diese Karte ist gut sichtbar am Fahrzeug anzubringen.

Bei Anlieferung ohne PKW ist diese Karte unaufgefordert vorzuweisen.

Bestehen seitens des Betriebspersonals berechtigte Zweifel an der Nutzungsberechtigung oder liegen Verstöße gegen die Betriebs- und Nutzungsordnung vor, so hat sich der Anlieferer auf Verlangen zur Feststellung des Wohnsitzes auszuweisen. Das Gleiche gilt für stichprobenartige Kontrollen durch befugte Mitarbeiter der Gemeinde.

Öffnungszeiten Wertstoffhof Friedrich-Ebert-Straße 4a • ☎ 02301 44 05

Montag	geschlossen
Dienstag, Freitag	10:30 - 18:00 Uhr (mit Schadstoffannahme)
Mittwoch, Donnerstag	10:30 - 15:00 Uhr
Samstag	09:00 - 14:00 Uhr (mit Schadstoffannahme)

Gemeinde Holzwickede

Betr.: Kostenpflichtige Sperrmüllabfuhr

Unter Bezugnahme auf Ihre Anmeldung wird mitgeteilt, dass ihr Sperrmüll am

(wird von der Gemeinde Holzwickede ausgefüllt)

abgeholt wird. Bitte stellen Sie den Sperrmüll frühestens ab 18:00 Uhr des Vortages bis spätestens 6:00 Uhr am Abfuhrtag geordnet, d.h. ohne Behinderung von Straßen- und Fußgängerverkehr, an den Straßenrand oder auf den Bürgersteig an die Grundstücksgrenze.

Es wird darauf hingewiesen, dass nur sperrige Abfälle (z.B. Möbel, Teppiche, Matratzen) im Rahmen der kommunalen Sperrmüllabfuhr abgefahren werden. Durch einen gesonderten Gebührenbescheid werden die Kosten anhand des Sperrmüllvolumens (14,00 € pro Kubikmeter) anschließend in Rechnung gestellt. Für die Mitnahme von Elektrogroßgeräten (z.B. Waschmaschinen) fallen zusätzliche Kosten von 13,00 € pro Gerät an. Ausrangierte Küchen- Haushaltsgeräte können dagegen kostenlos am Wertstoffhof abgegeben werden.

Nicht zum Sperrmüll gehören:

Kraftfahrzeug(teile), Maschinen, Autobatterien, Bauschutt, schadstoffhaltige und explosionsgefährliche Gegenstände, Fäkalien, ölhaltige Stoffe und Fette, Abfälle aus Einzelhandel, Gewerbe und Industrie.

Datum des Poststempels

Absender:

Name:

Bitte
freimachen

Straße, Hausnummer:

PLZ, Wohnort:

Gemeinde Holzwickede
Bürgerbüro
Postfach 1220

Tel.:

59435 Holzwickede

Die Antwortkarte bitte ausreichend frankieren
und mit Ihrer Anschrift versehen!

Bitte nicht ausfüllen